


Phénix Services

Prêt à réinitialiser votre ordinateur ?



X



Windows

Réinitialiser ce PC

Prêt pour réinitialiser ce PC

La réinitialisation va :

- Supprimer tous les fichiers personnels et les comptes d'utilisateur de ce PC
- Supprimer toutes les modifications apportées aux paramètres
- Supprimer les applications et les programmes qui n'ont pas été fournis avec ce PC

Votre PC va redémarrer dans quelques minutes.

Réinitialiser

Annuler



Où aller pour réinitialiser votre ordinateur ?

Rendez-vous sur votre icône Windows en bas à gauche de votre écran.

Taper le mot (**Réinitialisation de ce PC**) Une fois que le mot clé apparaît dans la recherche, appuyez dessus avec le bouton gauche de votre souris.

Une page s'ouvre, comme ci-dessous :



Alors, cliquez sur le bouton (Réinitialiser le PC)



Voir la page suivante :

Votre ordinateur est inutilisable ?

Phénix Services vous demande de :

Bien sauvegarder **TOUTES** vos données sur un disque dur externe ou une clé USB au préalable avant de commencer quoi que ce soit !

Car la plupart de vos données seront supprimées même si vous faites la première méthode de réinitialisation que je vais vous citer ci-dessous :

Voici les différentes Méthode de Réinitialisation :



Voir la page suivante :

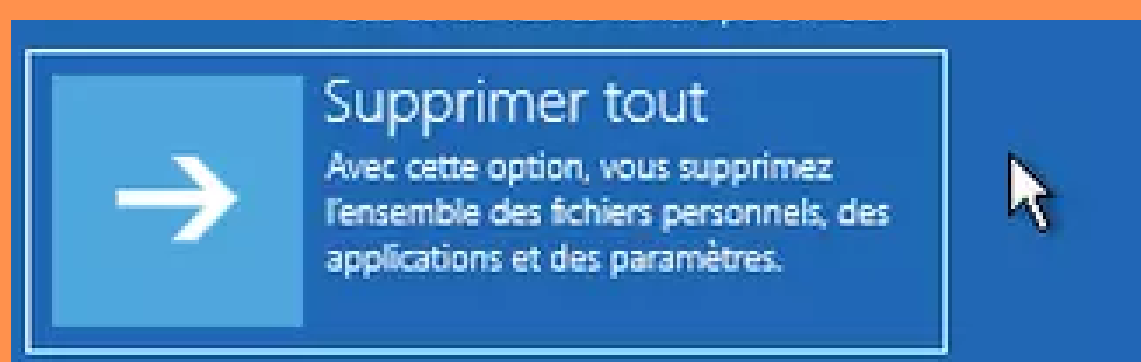
Explication des 2 Méthodes de Réinitialisations

La Première Méthode : Est la méthode qui vous donne la possibilité de garder vos fichiers. (Réinitialisation du Système mais pas de vos Fichiers)

Donc si vous avez un virus sur votre ordinateur, il y a de grandes chances qu'il reste sur l'ordinateur même après votre réinitialisation.



La Seconde Méthode : est la plus basique, elle consiste à supprimer l'entièreté de vos fichiers sur votre ordinateur ainsi que les **fichiers vérolé**. (Type Virus, etc.)



Une fois la méthode choisie :

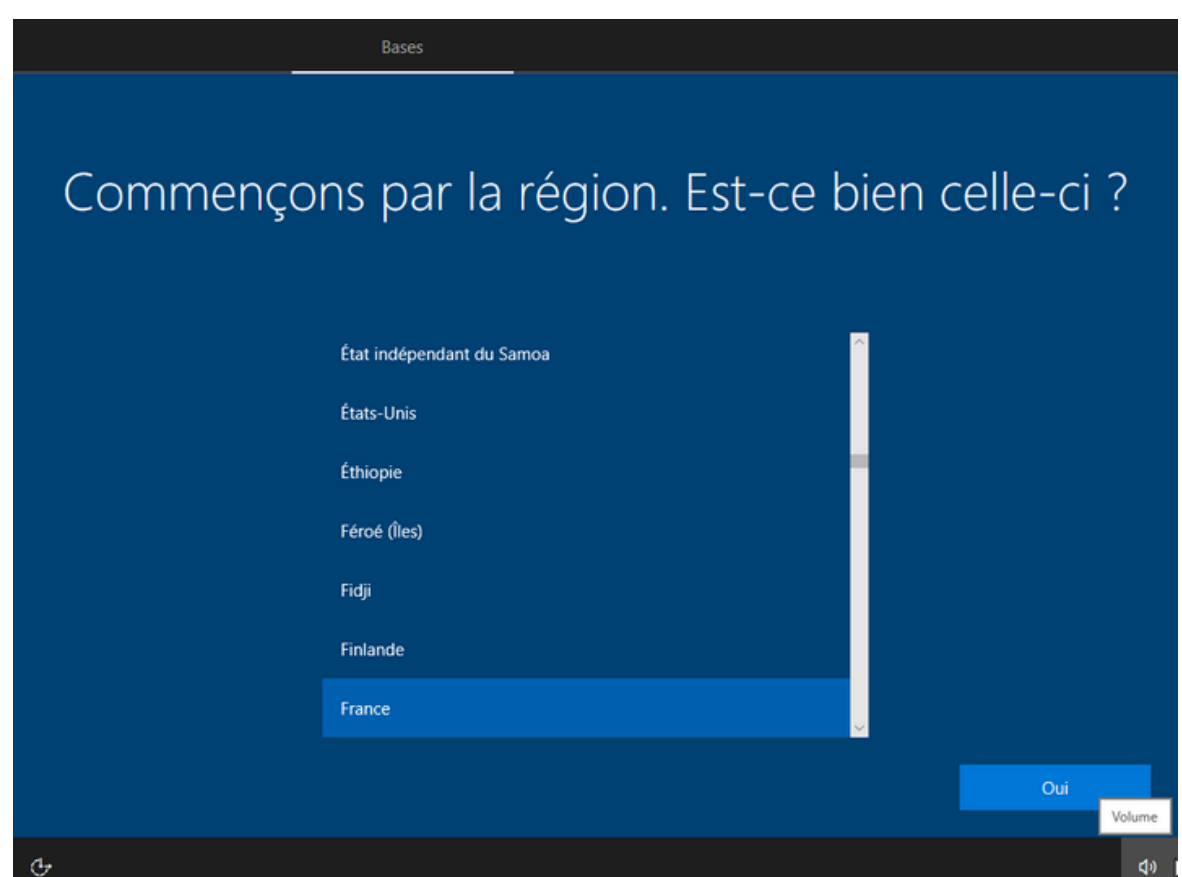
Vous n'avez plus qu'à faire un clic gauche et Félicitations, votre ordinateur est en train de se réinitialiser !

Une fois le chargement de votre ordinateur fini, il redémarrera plusieurs fois avant de vous rediriger sur la page d'installation de Windows.

Comme ci-dessous :



Si vous êtes sur Windows 10 :



Phénix Services




Contact Information



06.09.75.24.53



contact@phenix-services.com



Rouen - 76000